

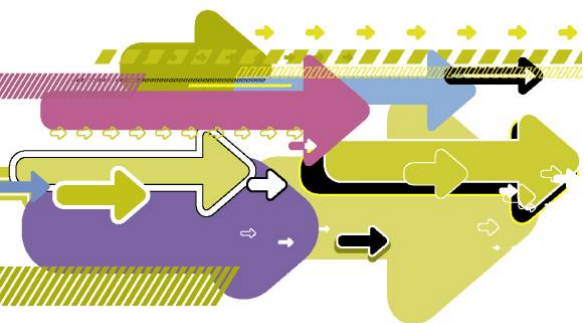
Conjoncture économique & emploi

Quelles dynamiques dans l'Aire urbaine ?

Mardi 13 septembre 2011 - CCI du Territoire de Belfort



Mot d'accueil

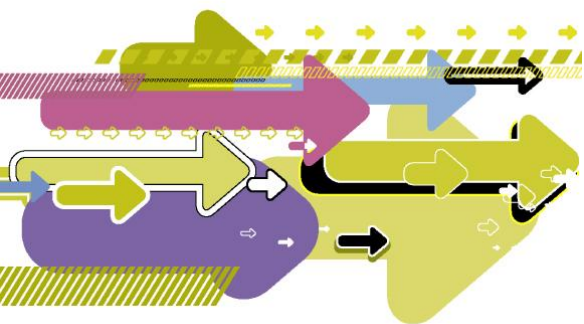


M. Alain SEID

Président de la CCI du Territoire de Belfort



Résultats de l'enquête



M. Samuel WIDMER

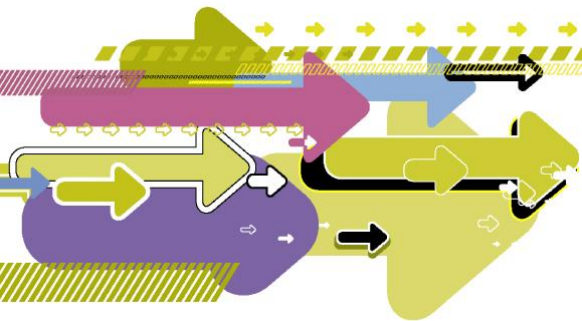
Agence de Développement et d'Urbanisme
du Pays de Montbéliard

M. Didier SARRAZIN

Maison de l'Emploi du Pays de Montbéliard
& Maison de l'Emploi et de la Formation du Territoire de Belfort



Enquête d'opinion sur la conjoncture 2011 Aire urbaine



**Principaux résultats
de l'enquête réalisée par Médiamétrie
du 23 au 27 mai 2011**



Enquête d'opinion sur la conjoncture 2011

Aire urbaine

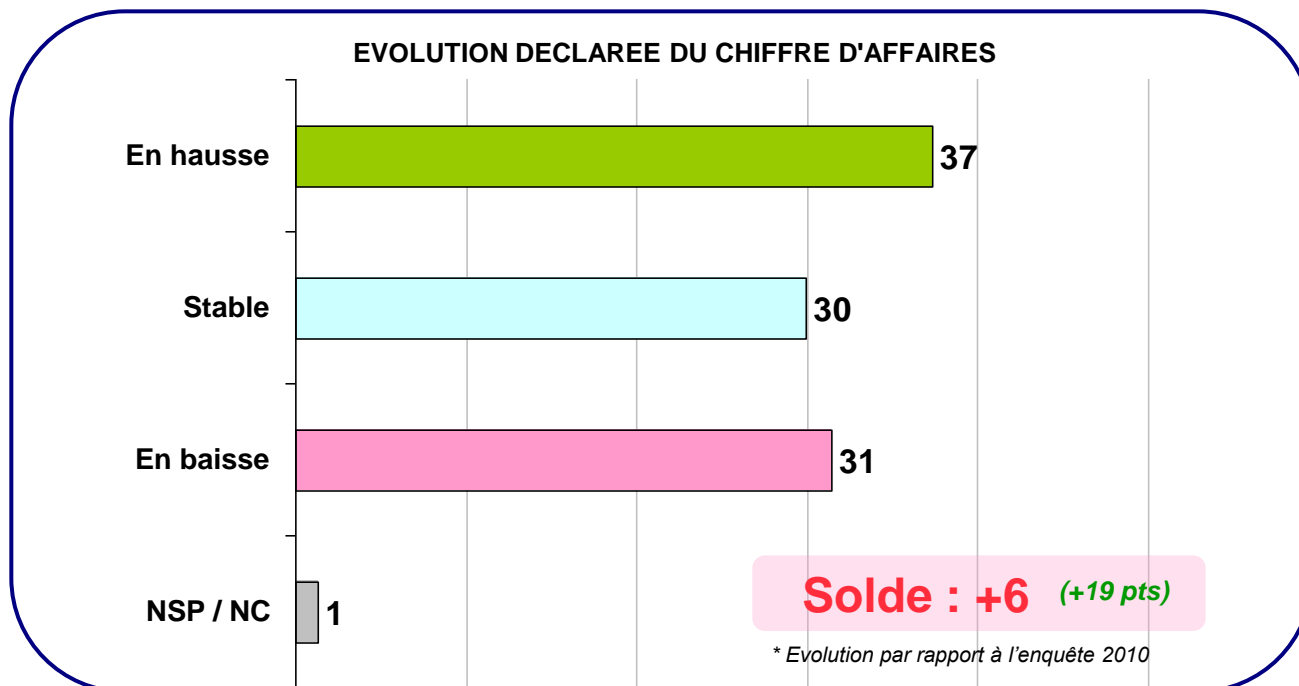
Principaux résultats
de l'enquête réalisée par Médiamétrie
du 23 au 27 mai 2011



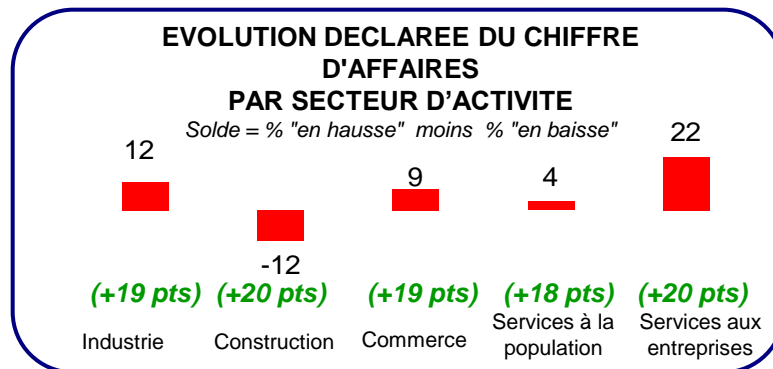

Chiffre d'affaires

Evolution déclarée du chiffre d'affaires

Au cours des 6 derniers mois, votre chiffre d'affaire a été... ?
 en hausse / stable / en baisse / NSP



Etude CCIP Septembre 2010 :
 - en hausse : 31,4%
 - en baisse : 31,0%

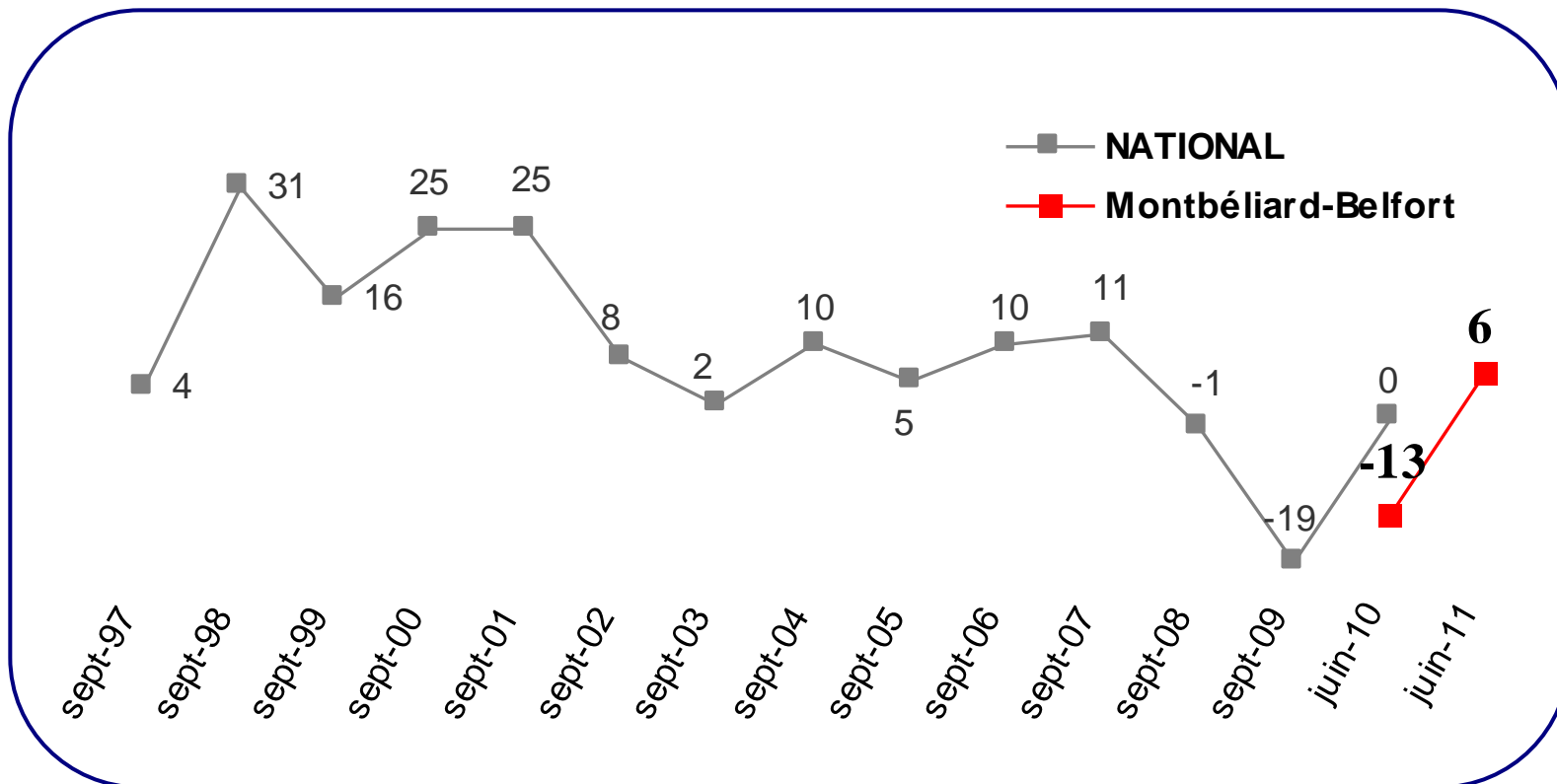


Evolution déclarée du chiffre d'affaires

*Au cours des 6 derniers mois, votre chiffre d'affaire a été... ?
en hausse / stable / en baisse / NSP*


EVOLUTION DECLAREE DU CHIFFRE D'AFFAIRES

Solde = % "en hausse" moins % "en baisse"



Au cours des 6 prochains mois, votre chiffre d'affaire devrait être... ?
 en hausse / stable / en baisse / NSP

EVOLUTION PREVUE DU CHIFFRE D'AFFAIRES




Etude CCIP Septembre 2010 :
 - en hausse : 32,8%
 - en baisse : 16,7%

* Evolution par rapport à l'enquête 2010

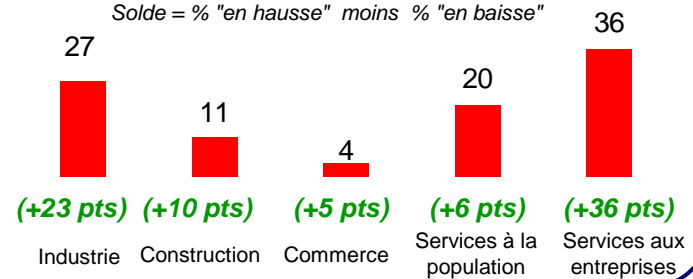
EVOLUTION PREVUE DU CHIFFRE D'AFFAIRES SELON LA TAILLE

Solde = % "en hausse" moins % "en baisse"

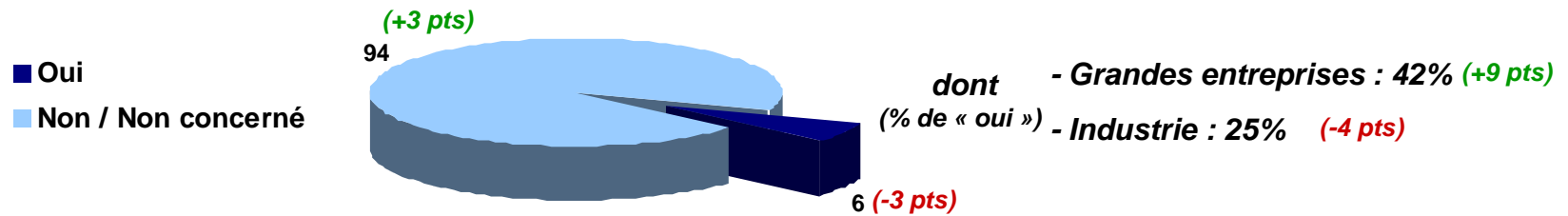


EVOLUTION PREVUE DU CHIFFRE D'AFFAIRES PAR SECTEUR D'ACTIVITE

Solde = % "en hausse" moins % "en baisse"

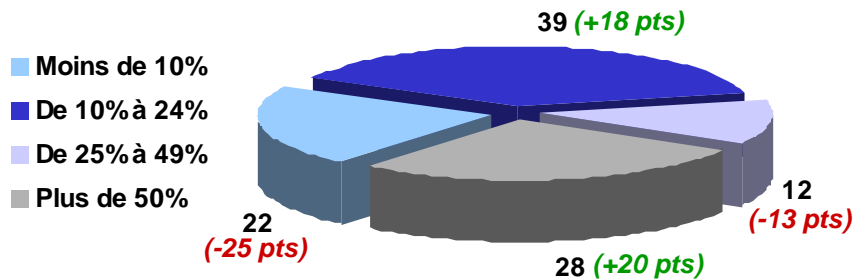


Votre établissement a-t-il réalisé un CA à l'étranger au cours de l'année écoulée ?



Si oui, quelle est la part en % du CA que vous réalisez à l'étranger ?

(base brute : 87 entreprises interrogées)



Si oui, dans quelle zone géographique ?

(base brute : 87 entreprises interrogées)

Union Européenne et/ou Suisse :

96% (+3 pts)

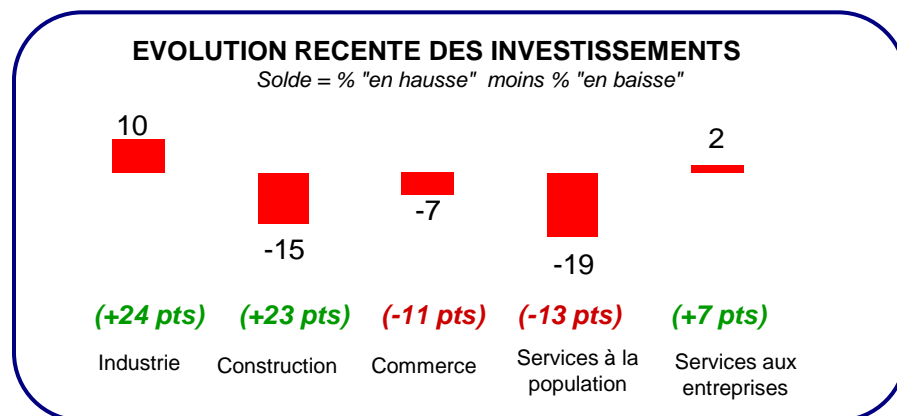
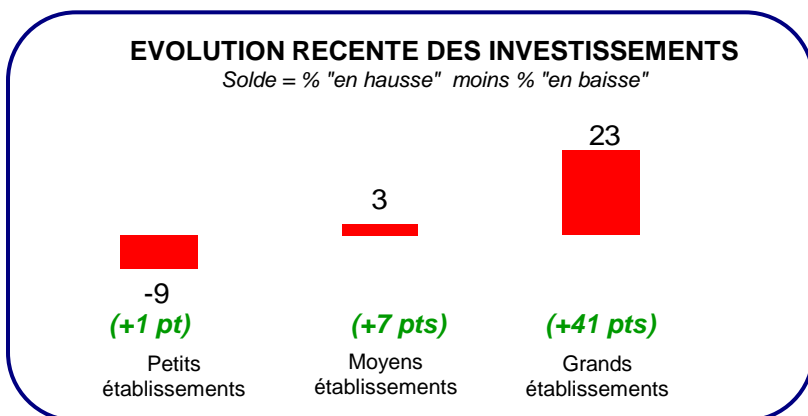
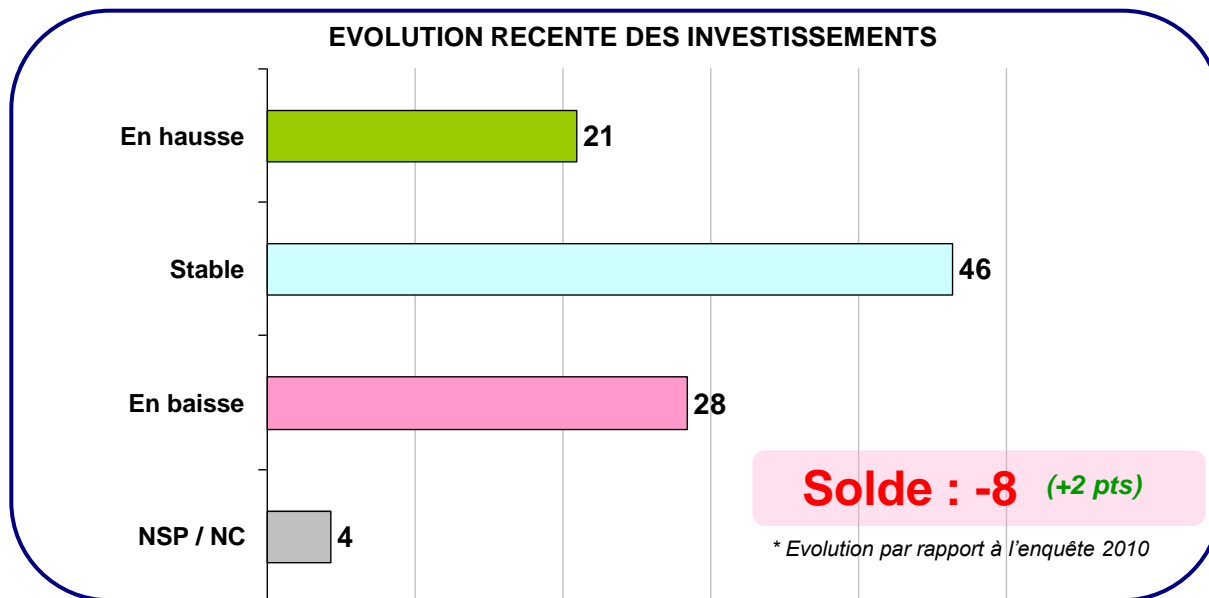
Autres régions : 53% (+15 pts)



Investissements

Evolution récente des investissements

Au cours des 6 derniers mois, le niveau de vos investissements a été... ?
En hausse / Stable / En baisse / NSP

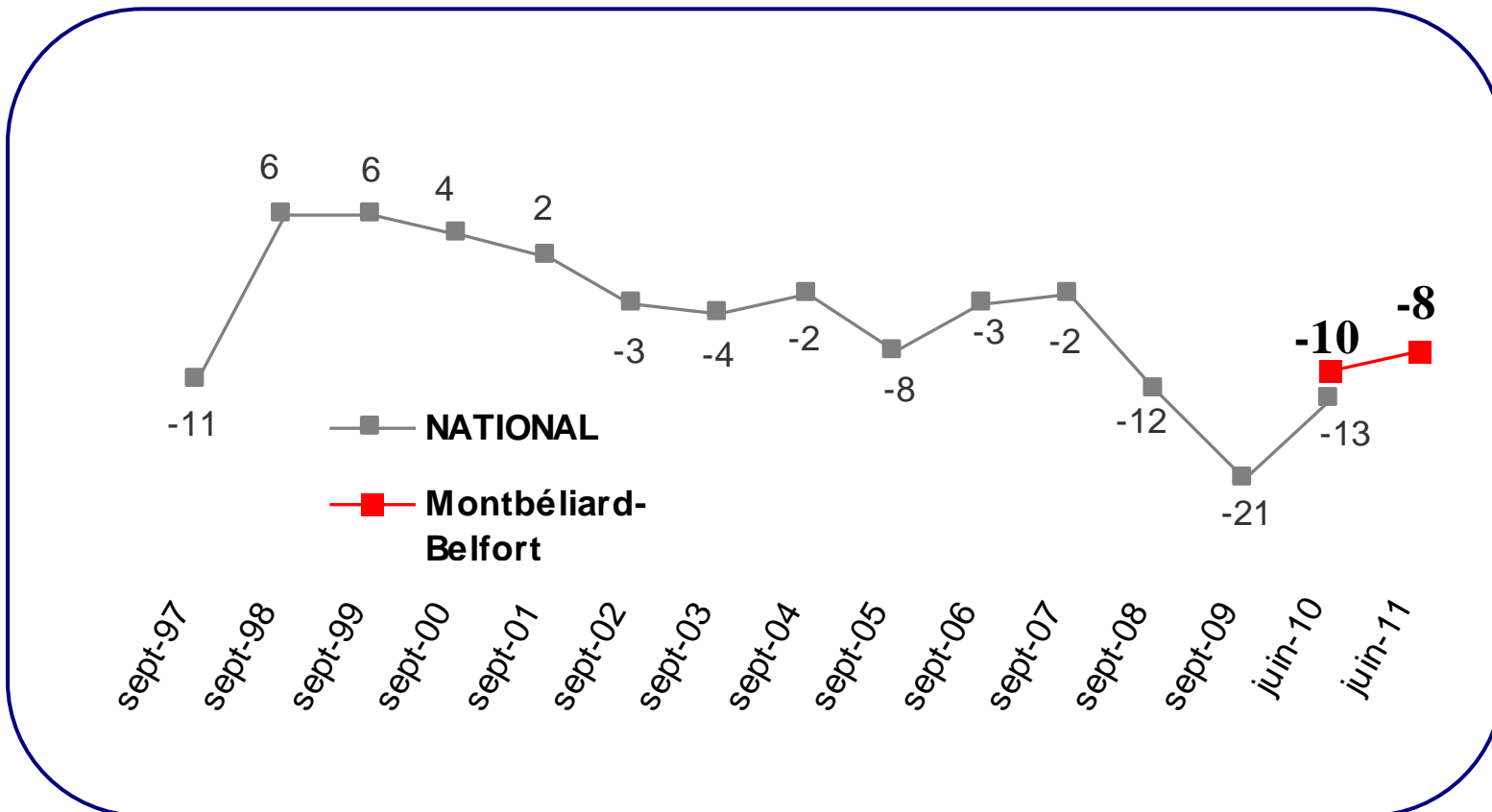


Evolution récente des investissements

Au cours des 6 derniers mois, le niveau de vos investissements a été... ?
En hausse / Stable / En baisse / NSP

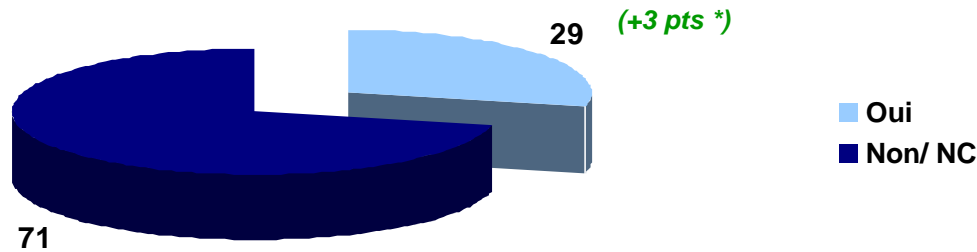
EVOLUTION RECENTE DES INVESTISSEMENTS

Solde = % "en hausse" moins % "en baisse"



Dans les 6 prochains mois, avez-vous prévu d'investir ?
Oui / Non / NSP

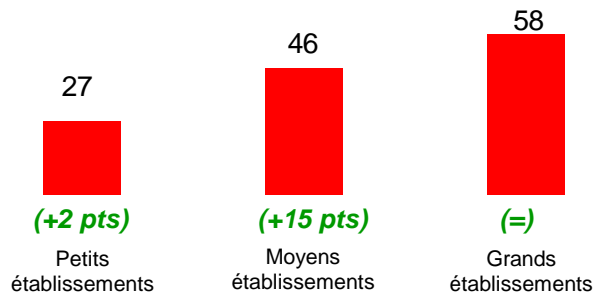
PREVISIONS D'INVESTISSEMENTS



* Evolution par rapport à l'enquête 2010

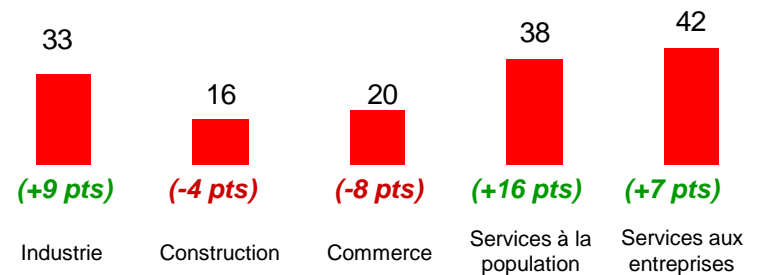
PREVISIONS D'INVESTISSEMENTS

% de « oui »



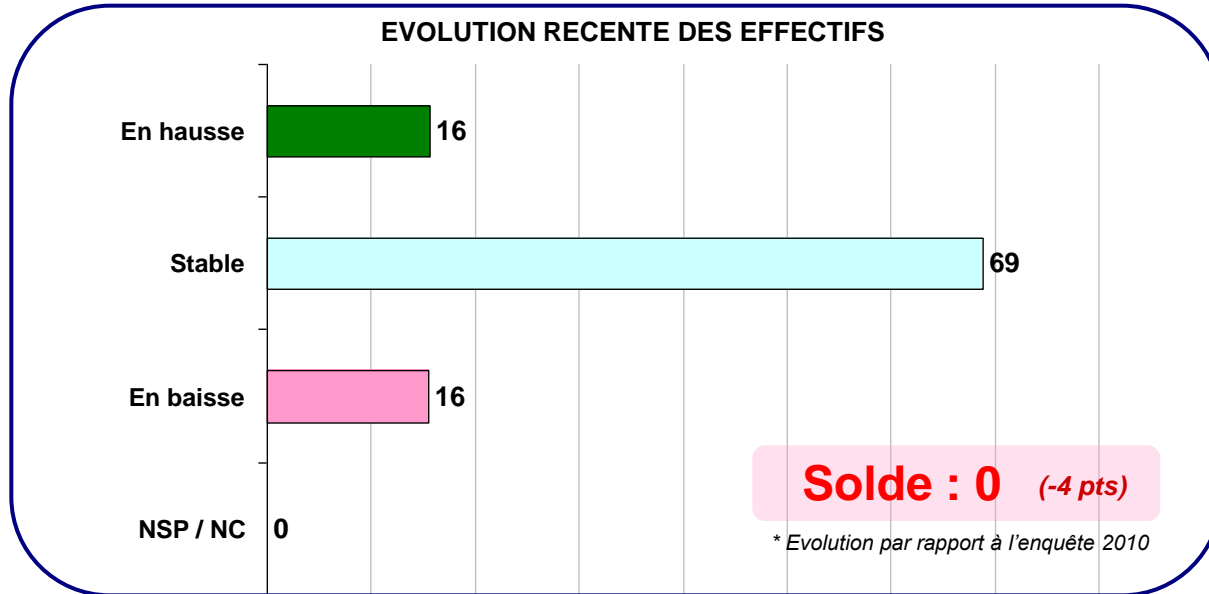
PREVISIONS D'INVESTISSEMENTS

% de « oui »



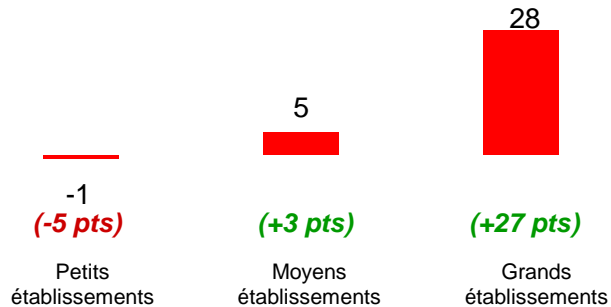
Emploi

Au cours des 6 derniers mois, le nombre de vos salariés a été... ?
En hausse / Stable / En baisse / NSP



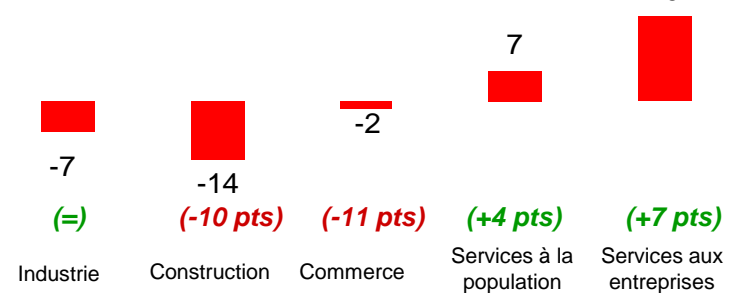
EVOLUTION RECENTE DES EFFECTIFS

Solde = % "en hausse" moins % "en baisse"



EVOLUTION RECENTE DES EFFECTIFS

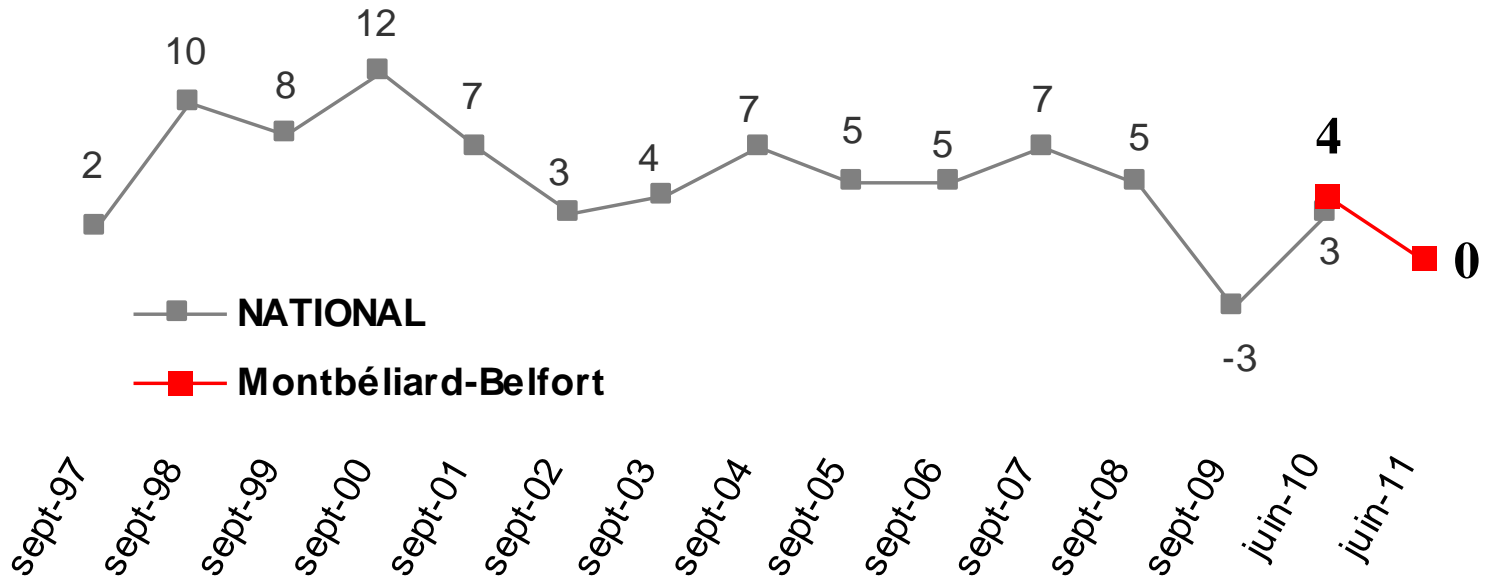
Solde = % "en hausse" moins % "en baisse"




Au cours des 6 derniers mois, le nombre de vos salariés a été... ?
 En hausse / Stable / En baisse / NSP

EVOLUTION RECENTE DES EFFECTIFS

Solde = % "en hausse" moins % "en baisse"




Au cours des 6 prochains mois, le nombre de vos salariés devrait être... ?
En hausse / Stable / En baisse / NSP



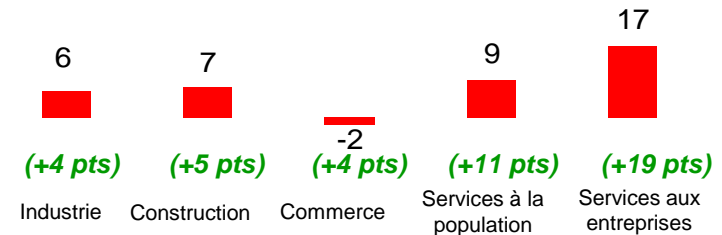
EVOLUTION PREVUE DES EFFECTIFS

Solde = % "en hausse" moins % "en baisse"

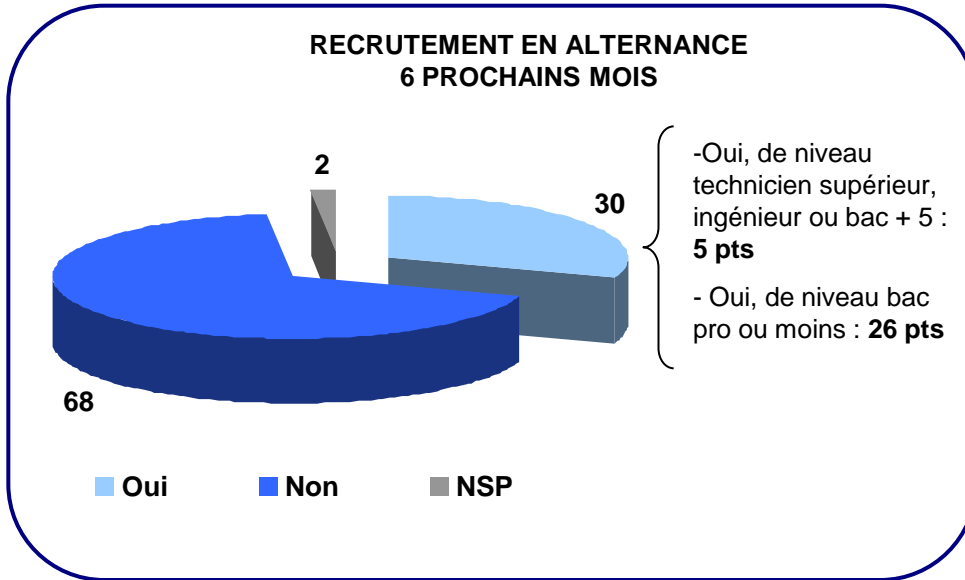


EVOLUTION PREVUE DES EFFECTIFS

Au cours des 6 prochains mois, le nombre de vos salariés devrait être ...
 Solde = % "en hausse" moins % "en baisse"

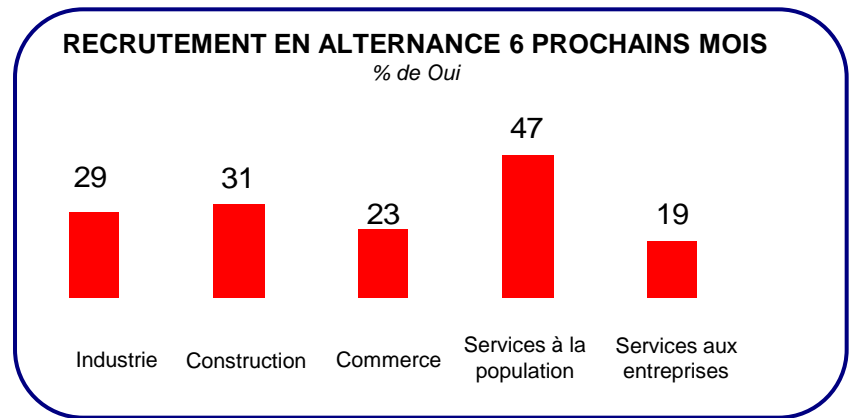
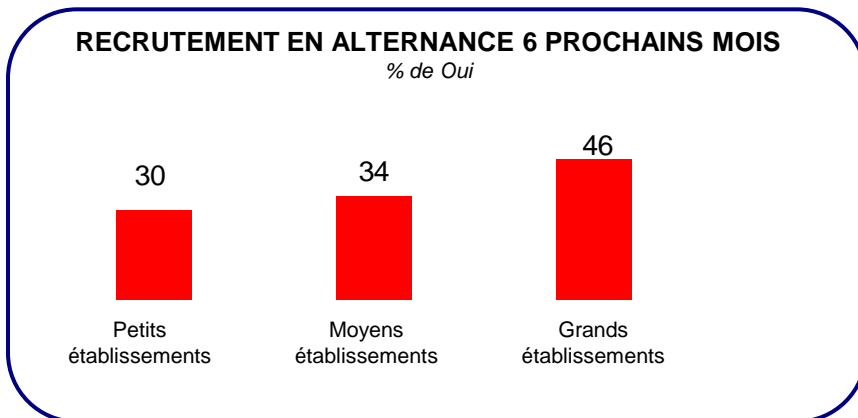


Comptez-vous recruter dans les 6 prochains mois un ou plusieurs apprentis en alternance ?



Les perspectives de recrutement en alternance au cours des 6 prochaines mois concernent près d'un tiers des établissements, toujours sur des emplois majoritairement de niveau bac pro ou moins.

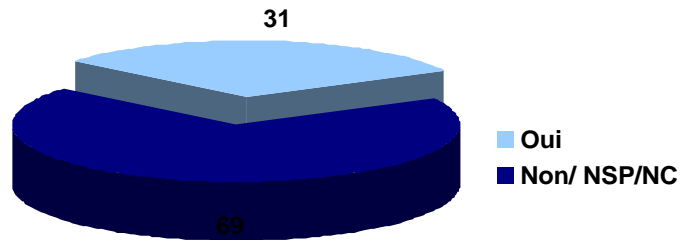
Ce sont les grandes entreprises, ainsi que celles des services à la population qui font état de perspectives d'embauche en alternance.



Zoom emploi senior

Pensez-vous que dans votre personnel plus d'un salarié sur cinq soit senior (50 ans et plus) ?

PART DES SENIORS DANS L'ENTREPRISE

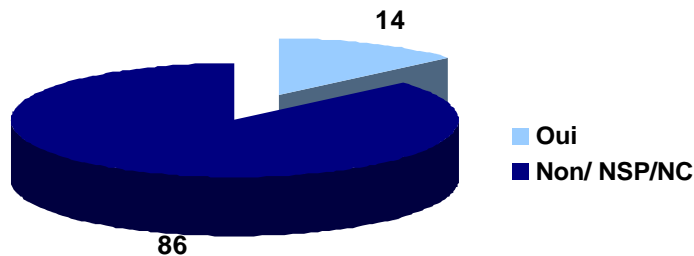


dont
(% de « oui »)

- Grandes entreprises : 31,9%
- Moyennes entreprises: 32,7%
- Petites entreprises: 31,1%

Pensez-vous que dans votre personnel plus d'un salarié sur dix ait 57 ans ou plus ?

AGE DES SENIORS DANS L'ENTREPRISE



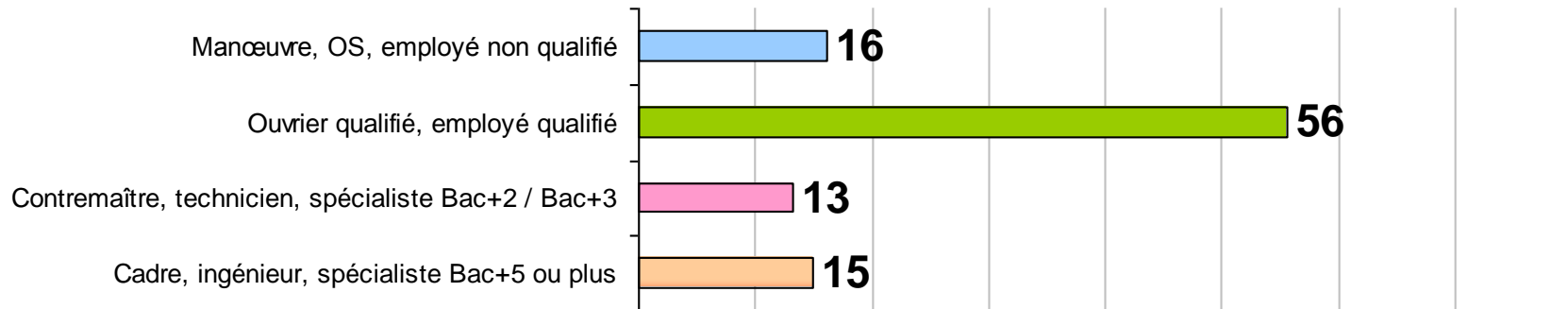
dont
(% de « oui »)

- Grandes entreprises : 20,3%
- Moyennes entreprises: 21,1%
- Petites entreprises: 12,9%

(base : Etablissements ayant des seniors dans leur personnel : 310 entreprises)

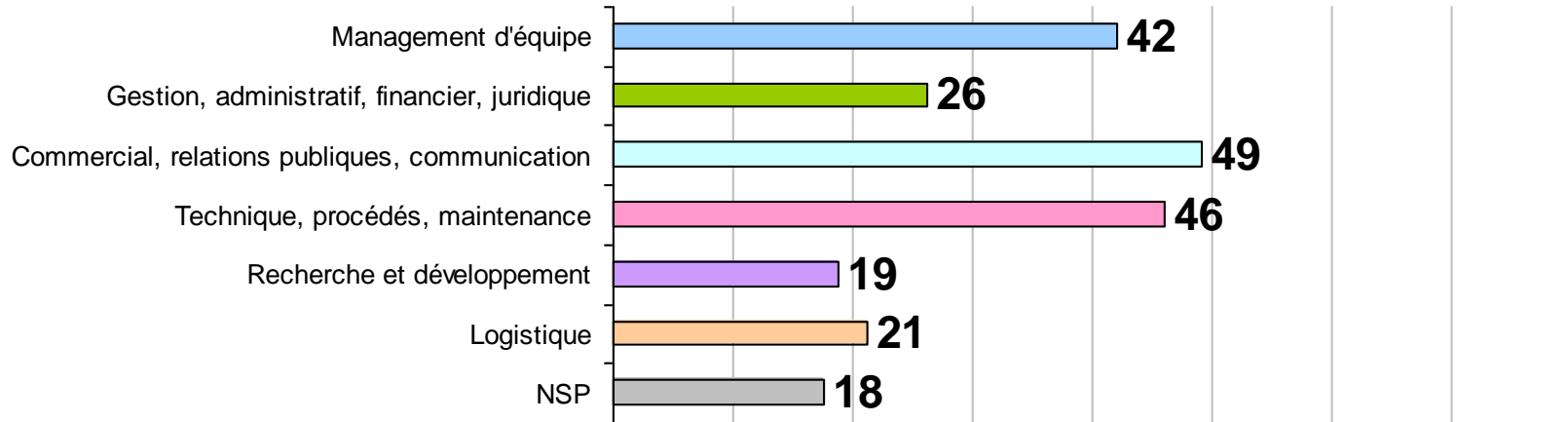
NIVEAU DE QUALIFICATION DES SENIORS

Quel est le niveau de qualification le plus courant de vos salariés seniors / votre salarié senior ?



COMPETENCES CLEFS DETENUES PAR LES SENIORS

Les seniors de votre entreprise détiennent-ils des compétences clés dans les domaines suivants ?



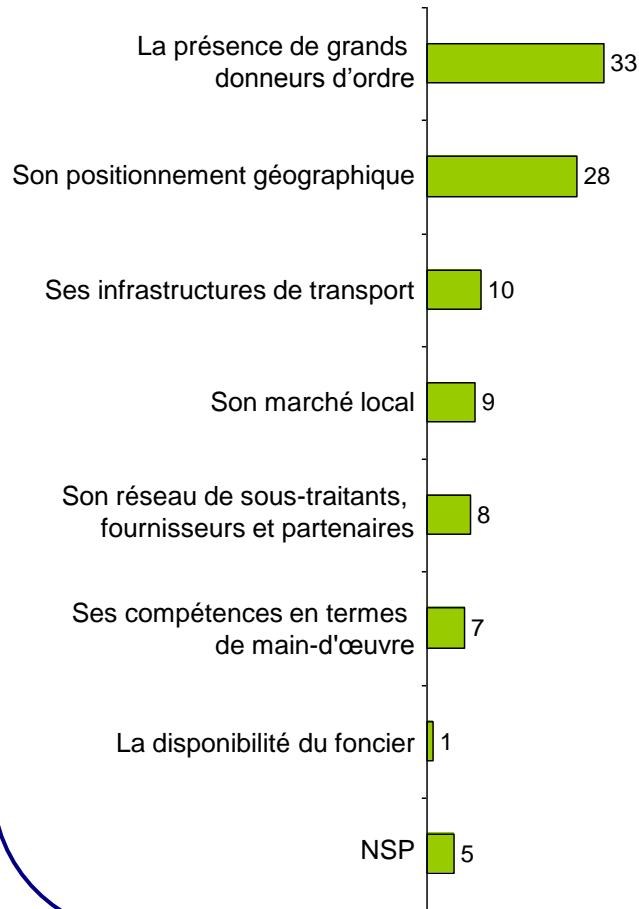
L'industrie reconnaît généralement plus de compétences clés à ses seniors qu'en moyenne.

**70 % techniques, 64 % management équipes,
62 % relationnel, 38 % R&D**

Zoom attractivité

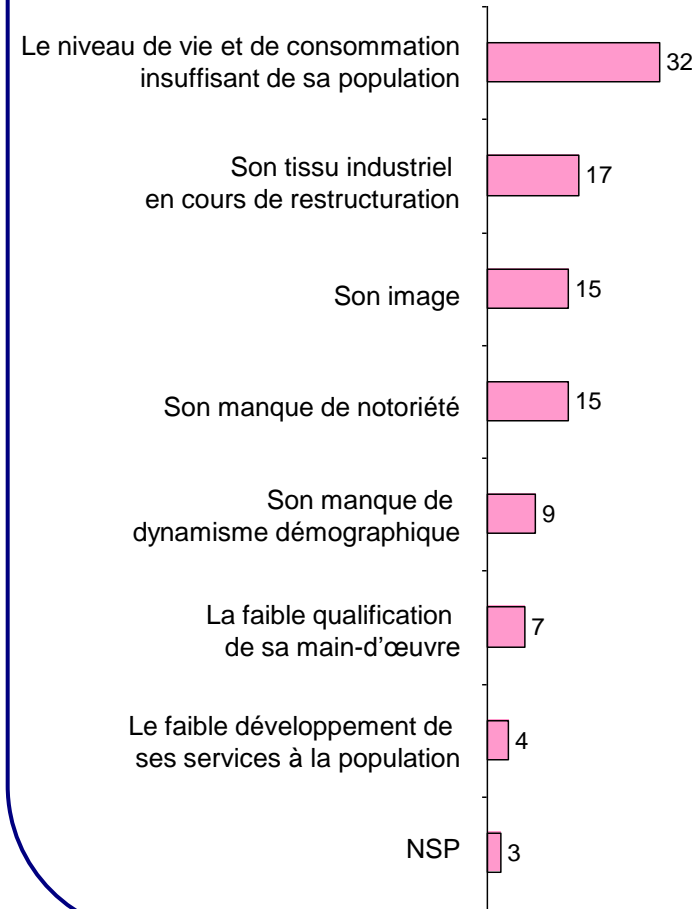
ATOUT DE L'AIRES URBAINE

Selon vous, quel est l'atout le plus important de l'Aire urbaine en matière économique ?



FAIBLESSE DE L'AIRES URBAINE

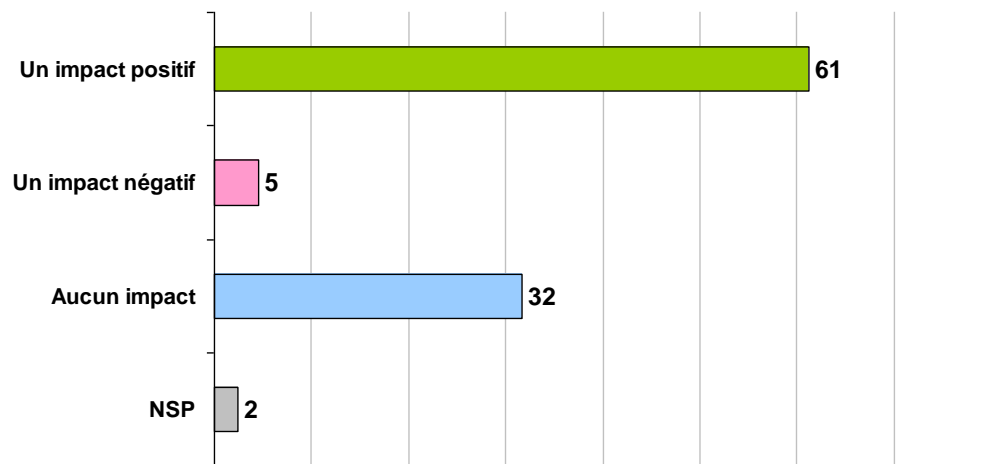
Selon vous, quel est la faiblesse la plus importante de l'Aire urbaine en matière économique ?



Impact d'un rapprochement de Belfort et de Montbéliard

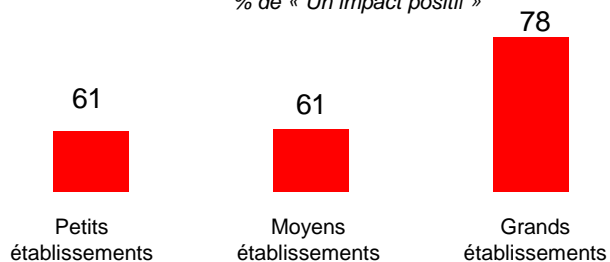
Selon vous, quel serait l'impact d'un rapprochement des agglomérations de Belfort et de Montbéliard sur le développement de l'Aire urbaine ?

IMPACT D'UN RAPPROCHEMENT DE BELFORT ET DE MONTBELIARD



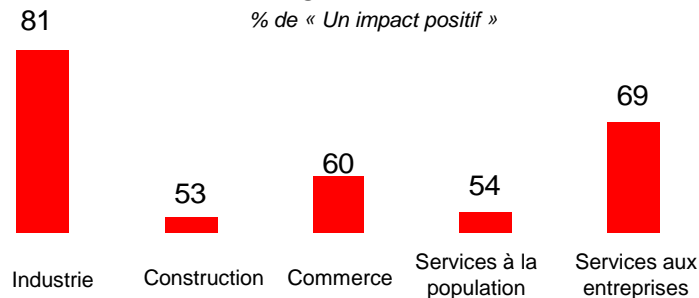
IMPACT D'UN RAPPROCHEMENT DE BELFORT ET DE MONTBELIARD

% de « Un impact positif »



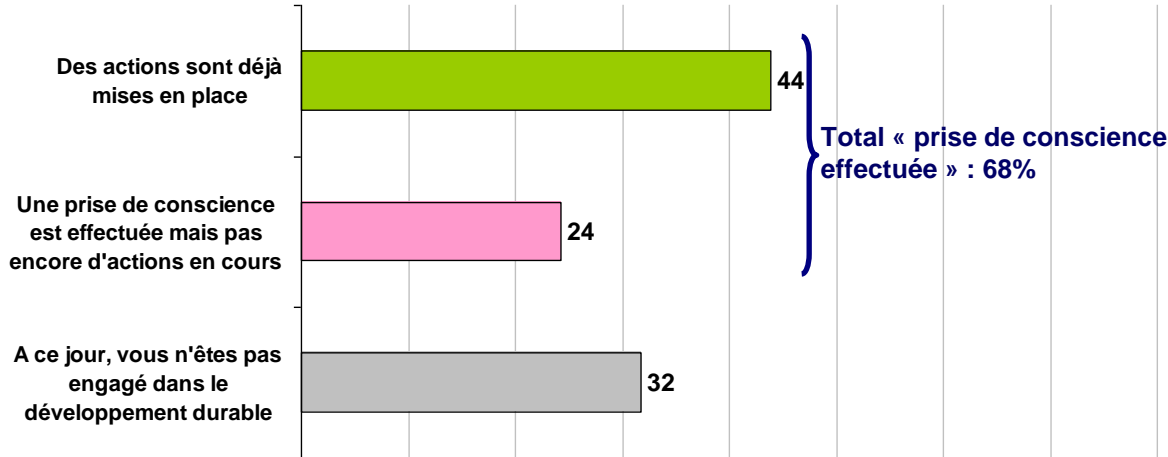
IMPACT D'UN RAPPROCHEMENT DE BELFORT ET DE MONTBELIARD

% de « Un impact positif »



Concernant les préoccupations actuelles sur le développement durable, quel est le positionnement de votre entreprise en termes de responsabilité sociale et environnementale ?

POSITIONNEMENT EN TERMES DE RESPONSABILITE SOCIALE ET ENVIRONNEMENTALE



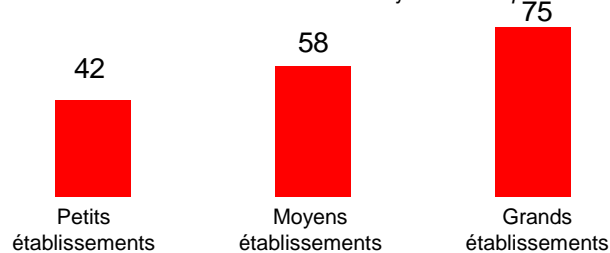
Plus des 2/3 des responsables déclarent qu'il y a, au sein de leur entreprise, une prise de conscience concernant les préoccupations actuelles sur le développement durable.

Parmi ces dernières, près des 2/3 ont déjà mis en place des actions.

A noter des variations fortes selon la taille d'établissements.

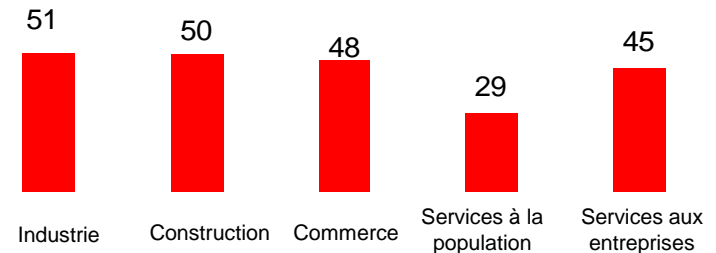
POSITIONNEMENT EN TERMES DE RESPONSABILITE SOCIALE ET ENVIRONNEMENTALE

% de « Des actions sont déjà mises en place »



POSITIONNEMENT EN TERMES DE RESPONSABILITE SOCIALE ET ENVIRONNEMENTALE

% de « Des actions sont déjà mises en place »



Climat économique actuel

Rappel historique : décalages de calendrier

Entre un changement dans le climat des affaires sur les marchés financiers internationalisés et l'activité industrielle locale ou les recrutements des entreprises, il y a un décalage.

Dans l'Aire urbaine

Juillet 2007

Crise financière
américaine
des « subprime »

Août 2007 à juillet 2008

Crise financière devient mondiale.
Baisse des cours boursiers.
Baisse du cours du pétrole en juillet 2008.

Mi-2008 (juin)

Activité bien orientée.
Nombreux
recrutements en PME

Septembre 2008

Faillite de la
banque Lehman
Brothers

Octobre 2008 à décembre 2009

Banques en grave difficulté.
Contraction de l'activité mondiale.
Amélioration des anticipations fin 2009.

Fin 2008 – 2009

Industrie et BTP les
plus touchés dans
l'Aire urbaine

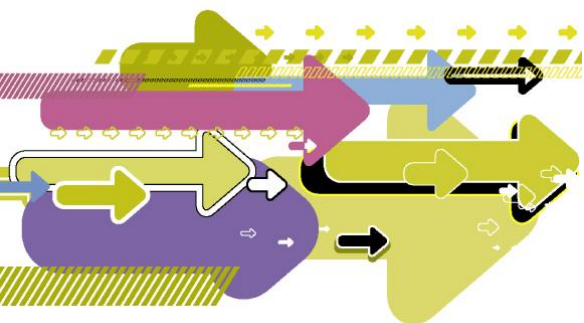
Transmission

Crédit bancaire
Méfiance
Consommation ↓
Investissement ↓

Fin 2011 ?

Climat ? Activité,
crédit, projets,
recrutements...

Regard sur l'actualité



M. André VIELLE

Président de la Chambre Professionnelle
des Experts Comptables de Belfort-Montbéliard



Le point de vue des dirigeants d'entreprises

Attractivité du territoire, moteur d'implantation

M. Joël COUDRIEAU - AXILAB

Développement d'activités liées aux opportunités du territoire

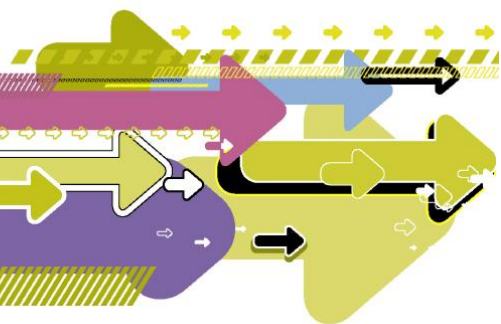
M. Louis CLIMENT - CLIMENT

Investissement RH, l'enjeu de la formation

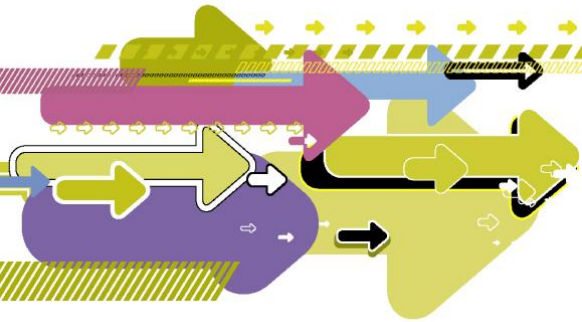
M. David FERREBEUF - ASSYSTEM

Emploi senior, transmission des savoirs

Mme Nathalie STOCKLI - DELFINGEN GROUP



Echanges avec la salle



**Avis, questions ou remarques
C'est à vous...**



Le point de vue des partenaires

M. Alain AUBERT

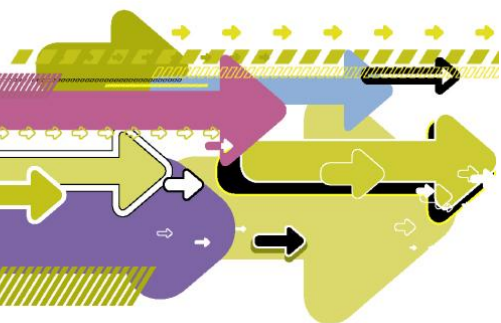
Président Délégué - Agence de Développement et d'Urbanisme
du Pays de Montbéliard

M. Yves ACKERMANN

Président - Maison de l'Emploi
et de la Formation du Territoire de Belfort

M. Jean-Michel VILLAUME

Président – Syndicat Mixte de l'Aire urbaine



Pour plus d'infos :

Retrouvez l'enquête de conjoncture
(version complète)

Dès ce jeudi 15 septembre
sur les sites des partenaires

